


ACTIVO	Moneda Nacional	Equiv. a M.E.	Total
DISPONIBLE			
Caja	4,749,104.42	28,145.16	4,777,249.58
Bancos, otras Empresas del Sistema Financiero del País y COOPAC	565,751.42	5,145.39	570,896.81
Bancos y otras Instituciones Financieras del Exterior	4,180,553.00	22,999.77	4,203,552.77
Otras Disponibilidades	0.00	0.00	0.00
FONDOS INTERCOOPERATIVOS	2,800.00	0.00	2,800.00
INVERSIONES A VALOR RAZONABLE CON CAMBIOS EN RESULTADOS	0.00	0.00	0.00
Instrumentos de capital	0.00	0.00	0.00
Instrumentos de deuda	0.00	0.00	0.00
Inversiones en Commodities	0.00	0.00	0.00
INVERSIONES DISPONIBLES PARA LA VENTA	0.00	0.00	0.00
Instrumentos Representativos de Capital	0.00	0.00	0.00
Instrumentos Representativos de Deuda	0.00	0.00	0.00
INVERSIONES A VENCIMIENTO	0.00	0.00	0.00
CARTERA DE CREDITOS	0.00	0.00	0.00
Cartera de Créditos Vigentes	13,234,453.06	0.00	13,234,453.06
Cartera de Créditos Reestructurados	17,222,524.16	0.00	17,222,524.16
Cartera de Créditos Refinanciados	0.00	0.00	0.00
Cartera de Créditos Vencidos	384,048.10	0.00	384,048.10
Cartera de Créditos en Cobranza Judicial	5,062,565.77	0.00	5,062,565.77
- Provisiones para Créditos	2,250,174.80	0.00	2,250,174.80
DERIVADOS PARA NEGOCIACION	-11,684,859.77	0.00	-11,684,859.77
DERIVADOS DE COBERTURA	0.00	0.00	0.00
CUENTAS POR COBRAR	0.00	0.00	0.00
Cuentas por Cobrar por Venta de Bienes y Servicios y Fideicomiso	11,919,090.94	4,085.44	11,923,176.38
Otras Cuentas por Cobrar	0.00	0.00	0.00
BIENES REALIZABLES, RECIBIDOS EN PAGO Y ADJUDICADOS	11,919,090.94	4,085.44	11,923,176.38
Bienes Realizables	0.00	0.00	0.00
Bienes Recibidos en Pago y Adjudicados	0.00	0.00	0.00
PARTICIPACIONES	0.00	0.00	0.00
Subsidiarias	65,494.58	561,874.53	627,369.11
Asociadas	0.00	0.00	0.00
INMUEBLES, MOBILIARIO Y EQUIPO	65,494.58	561,874.53	627,369.11
ACTIVO INTANGIBLE	11,832,682.68	0.00	11,832,682.68
Plusvalía	298,315.76	0.00	298,315.76
Otros activos intangibles	0.00	0.00	0.00
IMPUESTOS CORRIENTES	298,315.76	0.00	298,315.76
IMPUESTO DIFERIDO	546.42	0.00	546.42
ACTIVOS NO CORRIENTES MANTENIDOS PARA LA VENTA	43,703.00	0.00	43,703.00
OTROS ACTIVOS	0.00	0.00	0.00
TOTAL DEL ACTIVO	401,888.45	-372,499.24	29,389.21
	42,545,279.31	221,605.89	42,766,885.20


EMERITA MORAN CARLIN
CONTADOR GENERAL
CAC FINANTELTDA.


GUANO MARTEL CONTRERAS LOPEZ
GERENTE GENERAL
CAC FINANTELTDA.



JUSTINIANO RODRIGUEZ FLORES
Presidente Consejo de Administración
CAC FINANTELTDA


RITA DIBURGA ALEGRIA
Secretaria del Consejo de Administración
CAC FINANTELTDA.

PASIVO	Moneda Nacional	Equiv. a M.E.	Total
OBLIGACIONES CON LOS SOCIOS			
Obligaciones a la Vista	35,243,699.49	327,016.72	35,570,716.21
Obligaciones por Cuentas de Ahorro	0.00	0.00	0.00
Obligaciones por Cuentas a Plazo	9,361,550.58	71,613.73	9,433,164.31
Otras Obligaciones	25,159,427.58	255,402.99	25,414,830.57
FONDOS INTERCOOPERATIVOS	722,721.33	0.00	722,721.33
DEPÓSITOS DE COOPAC	0.00	0.00	0.00
Depósitos a la Vista	0.00	0.00	0.00
Depósitos de Ahorro	0.00	0.00	0.00
Depósitos a Plazo	0.00	0.00	0.00
ADEUDOS Y OBLIGACIONES FINANCIERAS	0.00	0.00	0.00
Adeudos y Obligaciones con COOPAC y Empresas e Instituciones financieras del País	0.00	0.00	0.00
Adeudos y Obligaciones con Empresas del Exterior y Organismos Financieros Internacionales	0.00	0.00	0.00
Otros Adeudos y Obligaciones del país y del exterior	0.00	0.00	0.00
Valores y Títulos	0.00	0.00	0.00
DERIVADOS PARA NEGOCIACIÓN	0.00	0.00	0.00
DERIVADOS DE COBERTURA	0.00	0.00	0.00
CUENTAS POR PAGAR	0.00	0.00	0.00
PROVISIONES	1,059,709.78	8,804.26	1,068,514.04
Provisión para créditos contingentes	187,515.67	0.00	187,515.67
Provisión para litigios y demandas	0.00	0.00	0.00
Otros	187,515.67	0.00	187,515.67
IMPUESTOS CORRIENTES	0.00	0.00	0.00
IMPUESTO DIFERIDO	0.00	0.00	0.00
OTROS PASIVOS	0.00	0.00	0.00
TOTAL DEL PASIVO	7,780.07	0.00	7,780.07
PATRIMONIO	36,498,705.01	335,820.98	36,834,525.99
Capital Social	0.00	0.00	0.00
Capital Adicional	14,451,455.53	0.00	14,451,455.53
Reservas	97,057.07	0.00	97,057.07
Ajustes al Patrimonio	823,526.15	0.00	823,526.15
Resultados Acumulados	0.00	0.00	0.00
Resultado Neto del Ejercicio	-10,132,990.77	0.00	-10,132,990.77
TOTAL DEL PATRIMONIO	807,526.32	-114,215.09	693,311.23
TOTAL DEL PASIVO Y PATRIMONIO	6,046,574.30	-114,215.09	5,932,359.21
RIESGOS Y COMPROMISOS CONTINGENTES	42,545,279.31	221,605.89	42,766,885.20
	0.00	0.00	0.00



 GUINO MARTEL CONTRERAS LOPEZ
 GERENTE GENERAL
 CAC. FINANTEL LTDA.



 EMÉRITA MORAN CARLÍN
 CONTADOR GENERAL
 CAC. FINANTEL LTDA.




 JUSTINIANO RODRIGUEZ FLORES
 Presidente Consejo de Administración
 CAC FINANTEL LTDA.




 RITA DIBURGA ALEGRIA
 Secretaria del Consejo de Administración
 CAC FINANTEL LTDA.

DESCRIPCIÓN	TOTAL MONEDA NACIONAL	TOTAL MONEDA EXTRANJERA (EQ. M.N.)	TOTAL
INGRESOS POR INTERESES			
Disponible	5,897,156.77	0.00	5,897,156.77
Fondos Intercooperativos	156,587.22	0.00	156,587.22
Inversiones a Valor razonable con cambios en resultados	0.00	0.00	0.00
Inversiones Disponibles para la Venta	0.00	0.00	0.00
Inversiones a Vencimiento	0.00	0.00	0.00
Cartera de Créditos Directos	0.00	0.00	0.00
Resultado por Operaciones de Cobertura	5,663,348.22	0.00	5,663,348.22
Cuentas por Cobrar	0.00	0.00	0.00
Otros Ingresos Financieros	0.00	0.00	0.00
GASTOS POR INTERESES	77,221.33	0.00	77,221.33
Obligaciones con el Público	1,375,946.84	4,257.65	1,380,204.49
Fondos Intercooperativos	1,375,946.84	4,257.65	1,380,204.49
Obligaciones por depósitos de las COOPAC	0.00	0.00	0.00
Adeudos y Obligaciones Financieras	0.00	0.00	0.00
Adeudos y Obligaciones con COOPAC y empresas del Sistema Financiero de	0.00	0.00	0.00
Adeudos y Obligaciones con Instituciones Financieras del Exter. y Organ. Fin	0.00	0.00	0.00
Otros Adeudos y Obligaciones del País y del Exterior	0.00	0.00	0.00
Comisiones y otros cargos por adeudos y obligaciones financieras	0.00	0.00	0.00
Valores, Títulos y Obligaciones en Circulación	0.00	0.00	0.00
Cuentas por pagar	0.00	0.00	0.00
Intereses de Cuentas por Pagar	0.00	0.00	0.00
Resultados por Operaciones de Cobertura	0.00	0.00	0.00
Otros Gastos Financieros	0.00	0.00	0.00
MARGEN FINANCIERO BRUTO	4,521,209.93	(4,257.65)	4,516,952.28
Provisiones para Créditos Directos	(300,329.49)	0.00	(300,329.49)
MARGEN FINANCIERO NETO	4,821,539.42	(4,257.65)	4,817,281.77
INGRESOS POR SERVICIOS FINANCIEROS	4,228.39	42.89	4,271.28
Ingresos por Créditos Indirectos	0.00	0.00	0.00
Ingresos por Fideicomisos	0.00	0.00	0.00
Ingresos Diversos	4,228.39	42.89	4,271.28
GASTOS POR SERVICIOS FINANCIEROS	124,720.75	2,543.05	127,263.80
Gastos por Créditos Indirectos	0.00	0.00	0.00
Gastos por Fideicomisos	0.00	0.00	0.00
Primas al Fondo Seguro Depósito	0.00	0.00	0.00
Gastos Diversos	0.00	0.00	0.00
MARGEN FINANCIERO NETO DE INGRESOS Y GASTOS POR SERVICIOS FINANCIEROS	124,720.75	2,543.05	127,263.80
RESULTADOS POR OPERACIONES FINANCIERAS (ROF)	4,701,047.06	(6,757.81)	4,694,289.25
Inversiones a Valor Razonable con Cambios en Resultados	(81.06)	6,056.03	5,974.97
Inversiones a Valor Razonable con Cambios en Resultados	0.00	0.00	0.00
Inversiones en Commodities	0.00	0.00	0.00
Inversiones Disponibles para la Venta	0.00	0.00	0.00
Derivados de Negociación	0.00	0.00	0.00
Resultado por Operaciones de Cobertura	0.00	0.00	0.00
Ganancias (Pérdida) en Participaciones	0.00	0.00	0.00
Utilidad-Pérdida en Diferencia de Cambio	2.20	1,023.35	1,025.55
Otros	(83.26)	5,032.68	4,949.42
MARGEN OPERACIONAL	4,700,966.00	(701.78)	4,700,264.22
GASTOS DE ADMINISTRACIÓN	3,479,795.51	158,518.31	3,638,313.82
Gastos de Personal y Directivos	2,294,228.34	92,276.52	2,386,504.86
Gastos por Servicios Recibidos de Terceros	1,111,896.16	66,232.25	1,178,128.41
Impuestos y Contribuciones	73,671.01	9.54	73,680.55
DEPRECIACIONES Y AMORTIZACIONES	204,754.85	0.00	204,754.85
MARGEN OPERACIONAL NETO	1,016,415.64	(159,220.09)	857,195.55
VALUACIÓN DE ACTIVOS Y PROVISIONES	220,138.00	0.00	220,138.00
Provisiones para Créditos Indirectos	0.00	0.00	0.00
Provisiones para Incobrabilidad de Cuentas por Cobrar	0.00	0.00	0.00
Provisiones para Bienes Realizables, Recibidos en Pago, Recuperados y Adjudica	0.00	0.00	0.00
Provisiones para Activos No Corrientes Mantenidos para la Venta	0.00	0.00	0.00
Deterioro de Inversiones	0.00	0.00	0.00
Deterioro de Activo Fijo	0.00	0.00	0.00
Deterioro de Activos Intangibles	0.00	0.00	0.00
Provisiones por Litigios y Demandas	0.00	0.00	0.00
Otras Provisiones	200,000.00	0.00	200,000.00
RESULTADO DE OPERACIÓN	796,277.64	(159,220.09)	637,057.55
OTROS INGRESOS Y GASTOS	11,248.68	45,005.00	56,253.68
Otros Ingresos y Gastos	11,248.68	45,005.00	56,253.68
RESULTADOS DEL EJERCICIO ANTES DE IMPUESTO A LA RENTA	807,526.32	(114,215.09)	693,311.23
IMPUESTO A LA RENTA	0.00	0.00	0.00
RESULTADO NETO DEL EJERCICIO	807,526.32	(114,215.09)	693,311.23


 GERENTE GENERAL
 CAC. FINANTEL LTDA.


 EMÉRITA MORAN CARLIN
 CONTADOR GENERAL
 CAC. FINANTEL LTDA.
 CONTADOR


 JUSTINA MONSERRATH FLORES
 Presidente, Consejo de Administración
 CAC. FINANTEL LTDA.